




destination  
**VITTEL**...  
OFFICE DE TOURISME

**Contrexéville**  
TOURISME



**2023**

*Meublés de tourisme*

Dans le cadre de votre cure ou d'un séjour touristique, vous recherchez un meublé adapté à vos besoins ? Parmi notre offre locative classée ou labellisée, vous n'aurez que l'embarras du choix !



Des professionnels sont à votre disposition pour vous accompagner dans votre recherche, vous conseiller et officialiser votre réservation d'hébergement.

### Via notre centrale de réservation :


- 1 Louez sans contrainte et sans frais supplémentaire un hébergement fait pour vous ;
- 2 Profitez de conseils de professionnels et de la garantie de l'établissement d'un contrat régi par la loi ;
- 3 Profitez de moyens de paiement sécurisés (Carte bancaire via votre espace client ou par téléphone / virement / chèque) ;
- 4 Réservez en ligne 7j / 7j


Vittel : +33 (0)3 29 08 08 88 - [infos@vitteltourisme.com](mailto:infos@vitteltourisme.com) - [www.destinationvittel.com](http://www.destinationvittel.com)


Contrexéville : +33 (0)3 29 08 08 68 - [info@contrextourisme.com](mailto:info@contrextourisme.com) - [www.contrextourisme.com](http://www.contrextourisme.com)


**A NOTER :** Les stations thermales de Contrexéville et de Vittel ne sont distantes que de 3 km et sont desservies si besoin par un service de navettes (payant).


## Légendes / Keys / Zeichenerklärung

 parking  
*Car park / Parkplatz*

 garage privé  
*private garage / Privatgarage*


 ascenseur  
*lift / Aufzug*

 accès aux personnes à mobilité réduite  
*facilities for disabled people / Einrichtung für Behinderte*

 terrasse  
*terrace / Terrasse*


 balcon  
*balcony / Balkon*


 téléphone  
*telephone / Telefon*

 Wifi gratuit

 télévision  
*T.V / Fernsehen*


 animaux acceptés  
*pets allowed / Haustiere erlaubt*

 local à vélos  
*bike storage / Fahrradraum*

 jeux pour enfants  
*children's playground / Kinderspiele*

 lave linge  
*washing machine / Waschmaschine*


 lave vaisselle  
*Dishwasher / Geschirrspüler*

 fer à repasser  
*iron / Bügeleisen*

 accueil bébé  
*baby facilities / Baby Einrichtungen*

 climatisation  
*air conditioning / Klimaanlage*

 jardin  
*Garden / Garten*

 chèques vacances

 Label CLEVACANCES

 Label Gites de France

 Vittel  Contrexéville

 Territoire autour de Vittel et Contrexéville

# CONDITIONS GÉNÉRALES ET PARTICULIÈRES DE VENTE MEUBLÉS DE TOURISME

## **Article 1 – L'Office de Tourisme de Vittel : Organisme local de Tourisme immatriculé au registre Atout France des opérateurs de voyages et de séjour sous le numéro: IM08817002**

Les Offices de Tourisme autorisés dans le cadre de la loi du 13 juillet 1992, peuvent assurer la réservation et la vente de tous types de prestations de loisirs et d'accueil d'intérêt général dans leur zone d'intervention. Ils facilitent la démarche du public en lui offrant un choix de prestations.

**Article 2 – Durée de la prestation :** le client signataire du contrat conclu pour une durée déterminée ne pourra, en aucune circonstance, se prévaloir d'un quelconque droit au maintien dans les lieux à l'issue de la prestation.

**Article 3 – Responsabilité :** L'Office de Tourisme qui offre à un client des prestations, est l'unique interlocuteur de ce client et répond devant lui de l'exécution des obligations découlant des présentes conditions de vente. Il ne peut être tenu pour responsable de cas fortuits, de cas de force majeure ou du fait de toute personne étrangère à l'organisation et au déroulement de la prestation.

**Article 4 – Réservation :** lors de la demande du client, l'Office de Tourisme adressera à ce dernier une option de réservation valable 8 jours. Afin de valider sa réservation, le client devra régler un acompte de 25 % du montant total du séjour. Cet acompte correspond au premier versement à valoir sur la réservation et implique un engagement ferme du client.

À chaque étape de la réservation, le client recevra par e-mail ou courrier des documents relatifs à l'évolution de son dossier tels que des propositions de location, des contrats, des rappels de paiement etc...

**Article 5 – Règlement du solde :** Il sera effectué au plus tard 30 jours avant la date d'arrivée du client directement auprès du propriétaire, par chèque bancaire ou chèques vacances ( sous réserve d'acceptation par le propriétaire). Le client n'ayant pas versé le solde à la date convenue est considéré comme ayant annulé son séjour.

**Article 6 – Inscription tardive :** en cas d'inscription moins de 30 jours avant le début de la prestation, l'intégralité du règlement sera demandé au client.

**Article 7 – Arrivée :** le client doit se présenter à la location meublée le jour précisé, aux heures mentionnées sur le contrat. En cas d'impossibilité ou d'arrivée tardive, il s'engage à avertir le propriétaire.

## **Article 8 – Annulation et Modification - Annulation totale ou partielle et modification du fait du client :**

### **En cas d'annulation :**

Toute annulation doit être notifiée par écrit et le plus rapidement possible à l'Office de Tourisme.

Elle entraîne, sauf en cas de force majeure, la retenue des frais suivants :

- plus de 30 jours inclus avant le début du séjour : 25 % du montant total des prestations sont conservés,
- entre le 30<sup>ème</sup> et le 8ème jour inclus avant le début du séjour : 50 % du montant total des prestations sont conservés,
- a moins de 8 jours avant le début du séjour : 100 % du montant total des prestations sont conservés,
- non-venue (no-show) : 100 % du montant total des prestations sont conservés.

Le client qui se rétracte doit payer la totalité de la location et peut être condamné à verser des dommages et intérêts.

### **En cas de modification :**

Avec l'accord des propriétaires (préalablement vu avec l'Office de Tourisme), d'éventuelles modifications (dates du séjour par exemple) pourront être acceptées.

Dans le cas où les propriétaires ne peuvent apporter la modification demandée par le client, aucun remboursement ne pourra être effectué.

### **En cas d'arrivée tardive :**

La prestation de location non effectuée ne fera l'objet d'aucun remboursement.

### **En cas d'une durée de séjour écourtée :**

La totalité de la réservation sera due.

**Article 9 – Meublés :** les tarifs indiqués s'entendent toutes charges comprises (eau, électricité, chauffage) sur la base de 2 personnes maximum. Au-delà, un supplément 3ème, 4ème... personne sera demandé. Le montant de ce supplément sera indiqué dans le contrat de location.

Les tarifs n'incluent pas : la location de draps, linge de table et de toilette, les suppléments animaux ... La taxe de séjour (dont le montant varie selon le classement) est à régler en sus à la fin du séjour au propriétaire.

Une caution (dépôt de garantie) sera demandée par le propriétaire lors de l'état des lieux d'entrée. Elle sera rendue au locataire lors de l'état des lieux de sortie, si celui-ci est conforme à l'état des lieux d'entrée. Dans le cas contraire, le délai de restitution doit être stipulé dans le contrat de location.

**Article 10 – Modification par l'Office de Tourisme d'un élément substantiel du contrat :** lorsque, avant la date prévue du début de la prestation de location, l'Office de Tourisme se trouve contraint d'apporter une modification à l'un des éléments essentiels du contrat, l'acheteur peut, sans préjudice des recours en réparation pour dommages éventuellement subis, et après en avoir informé le vendeur par lettre recommandée avec accusé de réception : soit résilier son contrat et obtenir sans pénalité le remboursement immédiat des sommes versées, soit accepter la modification ou la substitution des lieux des prestations proposées par le vendeur. Un avenant au contrat précisant les modifications apportées est alors signé par les parties. Toute diminution de prix vient en déduction des sommes restant éventuellement dues par l'acheteur et, si le paiement déjà effectué excède le prix de la prestation modifiée, le trop perçu sera restitué au client avant le début de la prestation de location.

**Article 11 – Annulation du fait du vendeur :** lorsque l'Office de Tourisme ou le propriétaire annule sa prestation, il doit informer l'acheteur par lettre recommandée avec avis de réception. L'acheteur, sans préjudice des recours en réparation pour dommages éventuellement subis sera remboursé à 100%. Ces dispositions ne s'appliquent pas lorsqu'il est conclu un accord amiable ayant pour objet l'acceptation par l'acheteur d'une prestation de substitution proposée par le vendeur.

**Article 12 – Interruption de la prestation :** en cas d'interruption de la prestation par le client il ne sera procédé à aucun remboursement.

**Article 13 – Assurance :** le client est responsable de tous les dommages survenus de son fait. Il est invité à souscrire à un contrat d'assurance Responsabilité Civile avec la clause dite de villégiature. L'attestation d'assurance, faisant mention de la période de séjour et du lieu d'hébergement, sera obligatoirement jointe au contrat de location.

**Article 14 – Capacité :** les contrats de location sont établis pour un nombre précis de personnes défini préalablement lors de la réservation par le client.

# Meublés de Tourisme

non-fumeur / Non-smoking furnished flats / Nichtraucher Wohnungen

**TAXE de SEJOUR** Prix par nuit et par personne  
Vittel

- Meublés ★★★★★ = 2,00 €
- Meublés ★★★★★ = 1,76 €
- Meublés ★★★ = 1,21 €
- Meublés ★★ = 0,94 €
- Meublés ★ = 0,83 €

**TAXE de SEJOUR** Prix par nuit et par personne  
Contrexéville

- Meublés ★★★★★ = 1,10 €
  - Meublés ★★★★★ = 1,00 €
  - Meublés ★★ = 0,70 €
  - Meublés ★ et non classés = 0,40 €
- Une taxe dite « additionnelle » d'un montant de 10% s'ajoute à ces différents tarifs. Sous réserve de modification

## LABELLISATION CLÉVACANCES « Clévacances – Louez en toute qualité »

3 clés

Tarifs maxi sur la base de 2 personnes

### BARJONET-PETITCOLAS Bénédicte et Philippe ★★★★★ plan : D5



«BOHÈME» - 52B rue l'Abbé Marchal - 88800 VITTEL

Centrale de réservation : +33 (0)3 29 08 08 88

Port. +33 (0)6 99 48 43 22 - benedicte.barjonet@wanadoo.fr

Maison mitoyenne plain-pied	Pers. 4 pers	Surface 50 m <sup>2</sup>	1 lit 160x200 + 1 canapé lit 160x200	1 sem. 420 €	3 sem. 960 €	Distance des Thermes de Vittel 350 m
-----------------------------	--------------	---------------------------	--------------------------------------	--------------	--------------	--------------------------------------





### LECLERC Chantal et Marcel ★★★★★ plan : E5

25 rue de Metz, rue Jeanne d'Arc - 88800 VITTEL

Centrale de réservation : +33 (0)3 29 08 08 88

Port. +33 (0)6 11 98 78 66 - chantal.leclerc@marcelleclerc.fr

Appart RDC	Pers. 2	Surface 50 m <sup>2</sup>	2 lits 90	1 sem. 345 €	3 sem. 815 €	Distance des Thermes de Vittel 500 m
------------	---------	---------------------------	-----------	--------------	--------------	--------------------------------------



### DESJOURS Anne-Sophie ★★★★★ plan : D5

Résidence le Continental - 80 av. Bouloumié - 88800 VITTEL

Centrale de réservation : +33 (0)3 29 08 08 88

Port. : +33 (0)6 89 93 41 16 - asdesjours@orange.fr

App't duplex F2 RDC	Pers. 2	Surface 35 m <sup>2</sup>	1 lit de 160	1 sem. 280 €	3 sem. 660 €	Distance des Thermes de Vittel 300 m
---------------------	---------	---------------------------	--------------	--------------	--------------	--------------------------------------



### SERY Thomas ★★★★★ plan : D5

Résidence Le Central - 219 Av. Bouloumié - 88800 VITTEL

Centrale de réservation : +33 (0)3 29 08 08 88

Port : +33 (0)6 80 31 32 21 - thomas.sery@suez.com

Appart 4 <sup>e</sup> étage	Pers. 2	Surface 30 m <sup>2</sup>	2 lits 90	1 sem. 250 €	3 sem. 660 €	Distance des Thermes de Vittel 250 m
-----------------------------	---------	---------------------------	-----------	--------------	--------------	--------------------------------------



### TRENTI Gilles ★★★★★ plan : D3

461, av. de Chatillon - 88800 VITTEL


Centrale de réservation : +33 (0)3 29 08 08 88


Tél. : +33 (0)3 29 08 44 31 - trenti.gilles@orange.fr

1 Chalet «Magde-lon»	Pers. 4	Surface 85 m <sup>2</sup>	1 lit 140 + 1 clic clac + 1 BZ	1 sem. 468 €	3 sem. 1068 €	Distance des Thermes de Vittel 500 m
----------------------	---------	---------------------------	--------------------------------	--------------	---------------	--------------------------------------



## CLASSEMENT MEUBLÉS ★★★★★ classés Gîtes de France 3 épis







### BOGARD-MARSAL Eric et Lucie ★★★★★


plan : E6

37, rue Jeanne d'Arc - 88800 **VITTEL** - Centrale de réservation : +33 (0)3 29 08 08 88  
 Port. : +33 (0)6 77 09 65 69 - vittel@dansnotremaison.fr

Appt F3 1 <sup>er</sup> étage	Pers.	Surface	2 lits 90x190 1 lit 160x200	1 sem.	3 sem.	Distance des Thermes de Vittel
	4	66,5 m <sup>2</sup>		470 €	980 €	1 km








### GARILLON Nadine et Stéphane ★★★★★

plan : L7


«Therm@'logis» - 286, rue de Lignéville - 88140 **CONTREXÉVILLE**  
 Tél. : +33 (0)6 80 71 36 13 - therma-logis1@orange.fr  
 www.thermalogis.sitewv.fr

Appart RDC	Pers.	Surface	3 lits 90 ou 1 lit 180 et 1 lit 90 4 <sup>ème</sup> lit/demande	1 sem.	3 sem.	Distance des Thermes de Contrexéville
	3-4	70 m <sup>2</sup>		395 €	890 €	600 m

Jacuzzi et salle de sport en supp



## CLASSEMENT MEUBLÉS DE TOURISME ★★★★★




### APA Isabelle ★★★★★


plan : D5

Résidence le Continental - 80, avenue Bouloumié - 88800 **VITTEL**  
 Centrale de réservation : +33 (0)3 29 08 08 88  
 Port. +33 (0)6 89 09 22 37 - isabelle.apa@wanadoo.fr

Appt F1 1 <sup>er</sup> étage	Pers.	Surface	1 lit 160x200 + 1 BZ	1 sem.	3 sem.	Distance des Thermes de Vittel
	3 pers	42 m <sup>2</sup>		300 €	770 €	300 m

collectif






### BEDDELEM Sébastien ★★★★★


plan : D5

Résidence Le Central - 219 avenue Bouloumié - 88800 **VITTEL**  
 Centrale de réservation : +33 (0)3 29 08 08 88  
 Tél. : +33 (0)6 76 54 37 65 - locations.tourisme.vittel@live.fr

appart. 1 ter RDC	Pers.	Surface	1 lit 160 + canapé convertible	1 sem.	3 sem.	Distance des Thermes de Vittel
	4	50 m <sup>2</sup>		320 €	730 €	250 m

appart. 5 1 <sup>er</sup> ét.	Pers.	Surface	2 lits 90 + canapé conv.	1 sem.	3 sem.	Distance des Thermes de Vittel
	4	50 m <sup>2</sup>		320 €	710 €	250 m







### BOULINGUEZ Maya ★★★★★

plan : D5

Résidence Le Continental - 80, avenue Bouloumié - 88800 **VITTEL**  
 Centrale de réservation : +33 (0)3 29 08 08 88  
 Tél. : +33 (0)6 68 80 77 88 - mail : mayab1957@yahoo.fr

appt. F2 3 <sup>er</sup> étage	Pers.	Surface	2 lits 90x190 + 1 clic-clac 160x200	1 sem.	3 sem.	Distance des Thermes de Vittel
	4	46 m <sup>2</sup>		350 €	750 €	300 m





### SCI CLAIRS CHÊNES - STÉPHANE LAROCHE ★★★★★


plan : D5


265, avenue des Tilleuls - 88800 **VITTEL**  
 Centrale de réservation : +33 (0)3 29 08 08 88  
 Tél. +33 (0)6 74 97 33 92 - stephane.charles.laroche@orange.fr

Appt F2 RDC «G»	Pers.	Surface	1 lit 140x190	1 sem.	3 sem.	Distance des Thermes de Vittel
	2	43 m <sup>2</sup>		295 €	795 €	350 m

Appt F2 RDC «D»	Pers.	Surface	1 lit + 1 canapé lit	1 sem.	3 sem.	Distance des Thermes de Vittel
	2	38 m <sup>2</sup>		295 €	795 €	350 m

+ sèche linge





## CIUPKA Khun Darasy ★★★★★

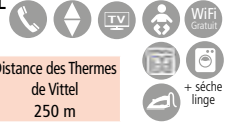
plan : D5

Résidence Les Sources - 158, avenue Bouloumié - 88800 VITTEL

Centrale de réservation : +33 (0)3 29 08 08 88

Port. +33 (0)7 68 25 33 45 - davidciupka@free.fr

Appt F1 1 <sup>er</sup> étage	Pers. 4 pers	Surface 35 m <sup>2</sup>	1 lit 140x200 + 1 Canapé-lit 140x200	1 sem. 475 €	3 sem. 970 €	Distance des Thermes de Vittel 250 m
----------------------------------	-----------------	------------------------------	--	-----------------	-----------------	--



## COMBEAU Sylvie ★★★★★

plan : D5

Résidence Le Continental - 80 avenue Bouloumié - 88800 VITTEL

Centrale de réservation : +33 (0)3 29 08 08 88

Tél : 06 07 22 41 48 - sylvie.combeau@outlook.fr

Appt T2 3 <sup>e</sup> étage	Pers. 4 pers	Surface 45 m <sup>2</sup>	2 lits 90 + 1 canapé lit	1 sem. 280 €	3 sem. 750 €	Distance des Thermes de Vittel 300 m
---------------------------------	-----------------	------------------------------	-----------------------------	-----------------	-----------------	---

Résidence Le Central - 219 avenue Bouloumié - 88800 VITTEL

Centrale de réservation : +33 (0)3 29 08 08 88

Tél : 06 07 22 41 48 - sylvie.combeau@outlook.fr

Appart T2 4 <sup>e</sup> étage	Pers. 2 pers	Surface 52 m <sup>2</sup>	1 lit 160 + 1 canapé lit	1 sem. 290 €	3 sem. 770 €	Distance des Thermes de Vittel 250 m
-----------------------------------	-----------------	------------------------------	-----------------------------	-----------------	-----------------	---



## GAVARD Claude ★★★★★

plan : D5

289, rue des Pâquerettes - 88800 VITTEL

Centrale de réservation : +33 (0)3 29 08 08 88

Tél. +33 (0)6 07 55 96 24 - claude.gavard4@outlook.fr



Maison	Pers. 4	Surface 85 m <sup>2</sup>	2 lits 140x190	3 sem. 1040 €	Distance des Thermes de Vittel 300 m
--------	------------	------------------------------	----------------	------------------	--

Résidence Plaisance - Bât. C - Allée Michel Dormois - 88800 VITTEL

Centrale de réservation : +33 (0)3 29 08 08 88

Tél. +33 (0)6 07 55 96 24 - claude.gavard4@outlook.fr

appt. RDC	Pers. 4	Surface 56 m <sup>2</sup>	1 lit 140 2 x 90	1 sem. -	3 sem. 1080 €	Distance des Thermes de Vittel 400 m
--------------	------------	------------------------------	---------------------	-------------	------------------	--



## GIORGI Nina ★★★★★

plan : D2

50 rue de la Vauviard - 88800 VITTEL

Centrale de réservation : +33 (0)3 29 08 08 88

Port. +33 (0)6 64 23 46 05 - ninantoinette.giorgi@gmail.com

Appart F3 1 <sup>er</sup> étage	Pers. 5 pers	Surface 80 m <sup>2</sup>	2 x 80 ou 1 x 160 + 1 x 140 1 x 90 (lit pliant)	1 sem. 462 €	3 sem. 1260 €	Distance des Thermes de Vittel 1 km
------------------------------------	-----------------	------------------------------	---	-----------------	------------------	---

Appart F3 RDC	Pers. 4 pers	Surface 130 m <sup>2</sup>	2 x 80 ou 1 x 160 + 2 lits 90	1 sem. 580 €	3 sem. 1590 €	Distance des Thermes de Vittel 1 km
------------------	-----------------	-------------------------------	----------------------------------	-----------------	------------------	---



## GIRALDEZ Antonio ★★★★★

plan : F5

Résidence Les Olympiades - 227, avenue de Courberoye - 88800 VITTEL

Centrale de réservation : +33 (0)3 29 08 08 88

Port. +33 (0)6 88 64 59 18 - varangi@orange.fr

Appt F1 6 <sup>ème</sup> étage	Pers. 2 pers	Surface 36 m <sup>2</sup>	1 lit 140x190 + 1 clic-clac	1 sem. 230 €	3 sem. 630 €	Distance des Thermes de Vittel 800 m
-----------------------------------	-----------------	------------------------------	-----------------------------------	-----------------	-----------------	--





## HAGIMONT Pascal et Sandrine ★★★★★ plan : H6

331, rue de Bourgogne - 88140 **CONTREXÉVILLE**

Tél. +33 (0)6 87 54 63 63 - +33 (0)6 49 70 90 09

hagimontp88@gmail.com



Appart RDC	Pers. 4+2 enfts	Surface 60 m <sup>2</sup>	2 lits 80 superposés 1 lit 160x200 1 canapé lit	1 sem. 580 €	3 sem. 1200 €	Distance des Thermes de Contrexéville 300 m
------------	-----------------	---------------------------	---	-----------------	------------------	--



## JUIF Jacques ★★★★★ plan : D5

Résidence Le Continental - 83, rue Charles Garnier - 88800 **VITTEL**

Centrale de réservation : +33 (0)3 29 08 08 88

+33 (0)6 77 78 02 34 - colettejuif@free.fr - Tél. : +33 (0)3 29 29 40 63

appart. 1 <sup>er</sup> étage	Pers. 2	Surface 51 m <sup>2</sup>	2 lits électr. 90x200 +1 banquette	1 sem. 330 €	3 sem. 750 €	Distance des Thermes de Vittel 300 m
-------------------------------	---------	---------------------------	---------------------------------------	-----------------	-----------------	---



## LEVIEUX Philippe ★★★★★ plan : F4

«Au fil du bois» - 372, rue de Metz - 88140 **CONTREXÉVILLE**

Tél. : +33 (0)6 49 46 04 54 - +33 (0)6 71 20 72 37

aufilduboisloc@gmail.com

<b>MÉLÈZE</b>	<b>F2 RDC</b>	Pers. 2 pers	Surface 40 m <sup>2</sup>	1 lit 160x200	1 sem. 380 €	3 sem. 980 €	Distance des Thermes de Contrexéville 400 m
	<b>F2 RDC</b>	Pers. 2 pers	Surface 40 m <sup>2</sup>	1 lit 160x200	1 sem. 380 €	3 sem. 980 €	Distance des Thermes de Contrexéville 400 m
	<b>F2 1<sup>er</sup> étage</b>	Pers. 2 pers	Surface 40 m <sup>2</sup>	1 lit 160x200	1 sem. 380 €	3 sem. 980 €	Distance des Thermes de Contrexéville 400 m



«Coup de cœur» - 128, rue de Metz - 88140 **CONTREXÉVILLE**

<b>F2 RDC PMR</b>	Pers. 2 pers	Surface 55 m <sup>2</sup>	1 lit 180x200 ou 2 lits 90x200	1 sem. 380 €	3 sem. 980 €	Distance des Thermes de Contrexéville 250 m
-------------------	--------------	---------------------------	-----------------------------------	-----------------	-----------------	--



## MARQUES Marie-Odile ★★★★★ plan : A7

Résidence Plaisance - Allée Michel Dormois - Bât D - 88800 **VITTEL**

Centrale de réservation : +33 (0)3 29 08 08 88

Port. +33 (0)6 67 93 91 51

<b>Appart F3 RDC</b>	Pers. 4 pers	Surface 68 m <sup>2</sup>	1 lit 140 + 2 lits 90	3 sem. 920 €	Distance des Thermes de Vittel 250 m
----------------------	--------------	---------------------------	--------------------------	-----------------	---



## MARQUES Nadège ★★★★★ plan : E6

56 rue Général Mangin - 88800 **VITTEL**

Centrale de réservation : +33 (0)3 29 08 08 88

Port. +33 (0)6 45 07 36 92 - marquesnadege@gmail.com

<b>Appart F2 2<sup>e</sup> étage</b>	Pers. 2 pers	Surface 50 m <sup>2</sup>	1 lit 2 personnes	1 sem. 350 €	3 sem. 775 €	Distance des Thermes de Vittel 600 m
--------------------------------------	--------------	---------------------------	-------------------	-----------------	-----------------	---





## NOVIANT Catherine ★★★★★

plan : F4

81 rue des Facelles - « La P'tite Faing » - 88 800 **VITTEL**  
Tél. +33 (0)6 03 28 90 54 - locationvittel@outlook.fr

maison sur sous-sol	Pers.	Surface	1 lit 160 + 2 lits 90	1 sem.	3 sem. à partir de	Distance des Thermes de Vittel
	4	90 m <sup>2</sup>		450 €	800 €	900 m



## ROUGIREL Gilles ★★★★★

plan : A7

Résidence Plaisance - Allée Michel Dormois - Bât C - 88800 **VITTEL**  
Centrale de réservation : +33 (0)3 29 08 08 88  
Tél. : +33 (0)6 80 32 58 67 - gilles.rougirel@wanadoo.fr

Appt F2 2 <sup>e</sup> étage	Pers.	Surface	1 lit 160 1 lit 140	1 sem.	3 sem.	Distance des Thermes de Vittel
	2	62 m <sup>2</sup>		350 €	900 €	400 m



## THOUVENOT Sophie ★★★★★

plan : I4

«Au 157» - 157, rue du 11 septembre - 88140 **CONTREXÉVILLE**  
Tél : +33 (0)6 14 17 34 06 - thouvenotsophie@gmail.com

Appt F3 1 <sup>er</sup> étage «Au premier»	Pers.	Surface	1 lit 90x190 1 lit 120x190 1 lit 160x200	1 sem.	3 sem.	Distance des Thermes de Contrexéville
	4	70 m <sup>2</sup>		510 €	930 €	200 m
Studio RDC «Celui de Droite»	Pers.	Surface	1 lit 160x200	1 sem.	3 sem.	Distance des Thermes de Contrexéville
	2	35 m <sup>2</sup>		390 €	800 €	200 m
Studio RDC «Côté jardin»	Pers.	Surface	1 lit 140x190	1 sem.	3 sem.	Distance des Thermes de Contrexéville
	2	30 m <sup>2</sup>		390 €	800 €	200 m



## TOUSSAINT Arnaud et Anne ★★★★★

plan : D5

Résidence Les Sources - 158 av Bouloumié - 88800 **VITTEL**  
Centrale de réservation : +33 (0)3 29 08 08 88  
Tél. +33 (0)6 40 60 27 91 - contact@appart-thermal.fr

appt S 3 <sup>ème</sup> ét.	Pers.	Surface	1 lit 160x200	1 sem.	3 sem.	Distance des Thermes de Vittel
	2	43 m <sup>2</sup>		320 €	800 €	250 m
appt G 1 <sup>er</sup> étage	Pers.	Surface	1 lit 160x200	1 sem.	3 sem.	Distance des Thermes de Vittel
	2	35 m <sup>2</sup>		320 €	800 €	250 m



## CLASSEMENT MEUBLES DE TOURISME ★★ ★



## ANDRÉ Jérôme ★★ ★

229, rue de la Grande They - 88800 **THEY-SOUS-MONTFORT**  
Centrale de réservation : +33 (0)3 29 08 08 88  
Tél. +33 (0)3 25 31 57 56 - andrejerome986@yahoo.com

Maison	Pers.	Surface	3 lits 140 + 1 lit bébé	1 sem.	3 sem.	Distance des Thermes de Vittel 4 km Distance des Thermes de Contrexéville 8 km
	2 à 6 pers	120 m <sup>2</sup>		300 €	680 €	





## BALORY Nicolas ★ ★ ★

plan : D6



275 rue Saint-Nicolas - 88800 **VITTEL**  
Centrale de réservation : +33 (0)3 29 08 08 88  
Port. : +33 (0)6 70 66 13 75 - laurentp3@msn.com



Studio RDC «Turquoise»	Pers.	Surface	1 lit 140	1 sem.	3 sem.	Distance des Thermes de Vittel
	2	30 m <sup>2</sup>		270 €	735 €	300 m

## BEDDELEM Sébastien ★ ★ ★

plan : D5




Résidence Le Central - 219 avenue Bouloumié - 88 800 **VITTEL**  
Centrale de réservation : +33 (0)3 29 08 08 88  
Tél. +33 (0)6 76 54 37 65 - locations.tourisme.vittel@live.fr



appart. 1 RDC	Pers.	Surface	1 lit 140	1 sem.	3 sem.	Distance des Thermes de Vittel
	2	24 m <sup>2</sup>		260 €	570 €	250 m
appt. 4 1 <sup>er</sup> étage	Pers.	Surface	1 lit 140x190	1 sem.	3 sem.	Distance des Thermes de Vittel
	2	35 m <sup>2</sup>		290 €	630 €	250 m
appart. 6 1 <sup>er</sup> ét.	Pers.	Surface	1 lit 140	1 sem.	3 sem.	Distance des Thermes de Vittel
	2	24 m <sup>2</sup>		260 €	570 €	250 m

## BERCHET-JUTARD David ★ ★ ★

plan : I5



89, rue du Général Hirschauer - 88140 **CONTREXÉVILLE**  
Tél : +33 (0)7 49 86 66 06 - dbjutard@gmail.com



Appart	Pers.	Surface	1 lit 160 x 200	1 sem.	3 sem.	Distance des Thermes de Contrexéville
	2	40 m <sup>2</sup>		280 €	700 €	100 m

## BLEIBEL Sandra et CANAS Vincent ★ ★ ★ plan : D5




Résidence le Central - 219, Av. Bouloumié - 88800 **VITTEL**  
Centrale de réservation : +33 (0)3 29 08 08 88  
Tél. +33 (0)6 38 67 71 57 - sandra-bleibel@orange.fr



Appart F1 4 <sup>e</sup> étage	Pers.	Surface	1 lit 140	1 sem.	3 sem.	Distance des Thermes de Vittel
	2	30 m <sup>2</sup>		200 €	580 €	250 m

## BLEIN Fabrice ★ ★ ★

plan : D5



Résidence Le Central - 219 Av. Bouloumié - 88800 **VITTEL**  
Centrale de réservation : +33 (0)3 29 08 08 88  
Tél. +33 (0)6 04 05 53 24 - fabrice.blein@orange.fr



Appt. F1 1 <sup>er</sup> étage	Pers.	Surface	1 lit électrique 180x200 1 canapé convertible 140	1 sem.	3 sem.	Distance des Thermes de Vittel
	4	40 m <sup>2</sup>		250 €	730 €	250 m

## BOUCHER Jean-Pierre ★ ★ ★

plan : D5



Résidence Le Continental - 80, avenue Bouloumié - 88800 **VITTEL**  
Centrale de réservation : +33 (0)3 29 08 08 88 - Tél. : +33 (0)6 37 64 62 58 - 88chtis@gmail.com



studio 2 <sup>ème</sup> ét.	Pers.	Surface	1 lit 140	1 sem.	3 sem.	Distance des Thermes de Vittel
	2	22 m <sup>2</sup>		250 €	520 €	300 m
studio 2 <sup>ème</sup> ét.	Pers.	Surface	1 lit 140	1 sem.	3 sem.	Distance des Thermes de Vittel
	2	24 m <sup>2</sup>		250 €	520 €	300 m



## BRENOT Magoba ★★★

plan : D5

Résidence le Central - 219, Avenue Bouloumié - 88800 **VITTEL**

Centrale de réservation : +33 (0)3 29 08 08 88

Tél. +33 (0)6 77 87 04 55 - magoba.brenot@ac-nancy-metz.fr

Appart. F3 3 <sup>e</sup> étage	Pers. 4	Surface 63 m <sup>2</sup>	1 lit 140 2 lits 90	3 sem. 810 €	Distance des Thermes de Vittel 250 m
------------------------------------	------------	------------------------------	------------------------	-----------------	--



## CABRAL Antonio ★★★


plan : E7

221, Rue du Petit Ban - 88800 **VITTEL**

Centrale de réservation : +33 (0)3 29 08 08 88

Tél. +33 (0)3 29 07 39 70 - Port.+33 (0)6 67 90 28 84 - costa.gloria@orange.fr

maison	Pers. 2	Surface 120 m <sup>2</sup>	3 lits 140	1 sem. 300 €	3 sem. 800 €	Distance des Thermes de Vittel 900 m
--------	------------	-------------------------------	------------	-----------------	-----------------	--



## CABRAL Manuel ★★★


plan : D7

77, rue de Lorima - 88800 **VITTEL** - Centrale de réservation : +33 (0)3 29 08 08 88

Tél. : +33 (0)3 29 08 60 69 - Port. : +33 (0)6 61 33 04 07 • +33 (0)6 48 73 15 08

cabral.sonia01@gmail.com -

maison	Pers. 2/3	Surface 60 m <sup>2</sup>	2 lits 140	1 sem. 250 €	3 sem. 650 €	Distance des Thermes de Vittel 900 m
--------	--------------	------------------------------	------------	-----------------	-----------------	--



## CHARLE Rémi et Brigitte ★★★

plan : D5

Résidence Le Continental - 80 av. Bouloumié - 88800 **VITTEL**

Centrale de réservation : +33 (0)3 29 08 08 88

Port. : +33 (0)6 74 57 07 03 - brigitte.charle@wanadoo.fr

Appart 3 <sup>e</sup> étage	Pers. 3	Surface 32 m <sup>2</sup>	1 couchage 140 + 1 clic-clac	1 sem. 280 €	3 sem. 620 €	Distance des Thermes de Vittel 300 m
--------------------------------	------------	------------------------------	------------------------------------	-----------------	-----------------	--



## COMBEAU Sylvie ★★★


plan : D5

Résidence Le Continental - 80 avenue Bouloumié - 88800 **VITTEL**

Centrale de réservation : +33 (0)3 29 08 08 88

Tél : 06 07 22 41 48 - sylvie.combeau@outlook.fr

Studio 3 <sup>e</sup> étage	Pers. 2 pers	Surface 20 m <sup>2</sup>	1 lit 140x200	1 sem. 180 €	3 sem. 490 €	Distance des Thermes de Vittel 300 m
--------------------------------	-----------------	------------------------------	---------------	-----------------	-----------------	---



## COSY APPART ★★★


plan : J5

25, avenue du Roi Stanislas - 88140 **CONTREXÉVILLE**

Tél. +33 (0)7 54 39 85 06 - scivag88@gmail.com

www.cosyapparts.eu

Appart F3. 3 <sup>e</sup> étage	Pers. 2	Surface 59 m <sup>2</sup>	1 lit 140 2 lits 90	1 sem. 350 €	3 sem. 650 €	Distance des Thermes de Contrexéville 100 m
---------------------------------------	------------	------------------------------	------------------------	-----------------	-----------------	---



## DAL-MINA Joëlle et Christian ★★★


plan : E8

«Les Dominos» - 940, rue Division Leclerc - 88140 **CONTREXÉVILLE** - Tél. : +33 (0)3 29 07 71 49

Ou +33 (0)6 42 55 04 63 Ou +33 (0)6 85 49 55 16 - christian.dal-mina@orange.fr

Maison ind. rénovée	Pers. 3	Surface 70 m <sup>2</sup>	1 lit 2 pers + 1 convertible	1 sem. 240/280 €	3 sem. -	Distance des Thermes de Contrexéville 800 m
---------------------------	------------	------------------------------	---------------------------------	---------------------	-------------	---





### DAVAL Christophe ★★ ★

plan : E8

44, rue du Cras - 88800 **VITTEL**  
 Centrale de réservation : +33 (0)3 29 08 08 88  
 Port. : +33 (0)6 95 60 37 42 - dfoodsourcing@yahoo.fr

Maisonnette RDC + étage	Pers.	Surface	2 lits simple 1 lit double	1 sem.	3 sem.	Distance des Thermes de Vittel
	4	65 m <sup>2</sup>	1 clic-clac	299 €	749 €	2 km



### EMERAUX Daniel ★★ ★

plan : E5

36, Rue du Général Mangin - 88800 **VITTEL** - Centrale de réservation : +33 (0)3 29 08 08 88  
 Tél. +33 (0)3 29 08 18 83 - Port. : +33 (0)6 78 66 68 87 -

appart. RDC	Pers.	Surface	1 lit 160 + 1 canapé	1 sem.	3 sem.	Distance des Thermes de Vittel
	2	54 m <sup>2</sup>		350 €	780 €	600 m

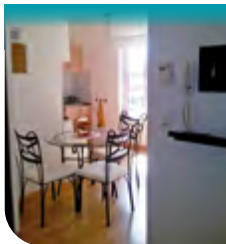


### SCI ESTIVANT ★★ ★

plan : E5

36 Avenue Georges Clémenceau - 88 800 **VITTEL**  
 Centrale de réservation : +33 (0)3 29 08 08 88  
 Port. +33 (0)6 81 46 12 36 - anne.grandhayee@wanadoo.fr

appart. RDC	Pers.	Surface	1 lit 140	1 sem.	3 sem.	Distance des Thermes de Vittel
	2	66 m <sup>2</sup>		-	700 €	800 m




### ETRE Hervé ★★ ★

plan : I6

39, Avenue du Bois d'Hazau - 88140 **CONTREXÉVILLE**  
 Tél. : +33 (0)6 81 23 83 91 - scipavirajee@outlook.com

Appart. 1 <sup>er</sup> étage	Pers.	Surface	1 lit 140	1 sem.	3 sem.	Distance des Thermes de Contrexéville
	2	27 m <sup>2</sup>		220 €	570 €	100 m
Appart. 1 <sup>er</sup> étage	Pers.	Surface	1 lit 140	1 sem.	3 sem.	Distance des Thermes de Contrexéville
	2	38 m <sup>2</sup>		250 €	642 €	100 m



### FERNANDEZ Christophe ★★ ★

plan : K6

176, rue Ziwer Pacha - 88140 **CONTREXÉVILLE**  
 Tél. : +33 (0)6 73 59 93 23 - christophelocation88@outlook.fr  
 https://loc-3etoiles-contrex-jimdo.free.com

Appart. RDC Plain-pied	Pers.	Surface	1 lit 140 + 1 convertible	1 sem.	3 sem.	Distance des Thermes de Contrexéville
	2	50 m <sup>2</sup>		220 €	600 €	150 m



### FLORENTIN Evelyne ★★ ★

plan : J6

1, rue Ziwer Pacha - 88140 **CONTREXÉVILLE**  
 Tél. : +33 (0)3 29 07 41 25 ou +33 (0)6 78 20 51 82 - evelyne.florentin@live.fr

Appart. 3 <sup>e</sup> étage	Pers.	Surface	1 lit 160x190 + 1 convertible	1 sem.	3 sem.	Distance des Thermes de Contrexéville
	3	60 m <sup>2</sup>		430 €	810 €	50 m



### GEORGE Claude ★★ ★

plan : E7

169 rue Maréchal Foch - 88 800 **VITTEL**  
 Centrale de réservation : +33 (0)3 29 08 08 88  
 Tél.+33 (0)3 29 66 21 72 - +33 (0)6 02 23 43 30 - claudegeorge88@orange.fr

appart. 2 <sup>e</sup> étage F2	Pers.	Surface	1 lit 2 pers. + 1 lit 1 pers.	1 sem.	3 sem.	Distance des Thermes de Vittel
	3	52 m <sup>2</sup>		300 €	620 €	800 m



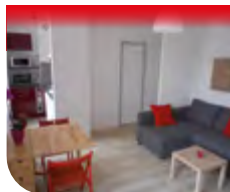


## GONCALVES Gloria et Augusto ★★ ★

plan : K7

Chalet «La Sépinière» - 107, rue de Lignéville - 88140 **CONTREXÉVILLE**  
Tél. : +33 (0)6 83 40 63 97 - +33 (0)6 72 30 65 29 - glo.goncalves@orange.fr

Studio	Pers.	Surface	1 lit coffre 140x190	1 sem.	3 sem.	Distance des Thermes de Contrexéville
	1-2	25 m <sup>2</sup>		420 €	850 €	300 m




## GOUJON Florian ★★ ★

plan : D5

Résidence la Providence - 85, Avenue de Châtillon - 88 800 **VITTEL**  
Centrale de réservation : +33 (0)3 29 08 08 88  
Tél. +33 (0)6 87 67 02 70 - goujon.florian@orange.fr

appart. T2 2 <sup>ème</sup> ét.	Pers.	Surface	1 lit 160x200 + 1 BZ	1 sem.	3 sem.	Distance des Thermes de Vittel
	4	45 m <sup>2</sup>		250 €	650 €	300 m



## HUIBAN Jean-François ★★ ★

plan : D5

314 rue Saint-Nicolas - 88 800 **VITTEL**  
Centrale de réservation : +33 (0)3 29 08 08 88  
Tél. +33 (0)6 46 43 86 07 - jefhuiban@yahoo.com

Maison T3 - RDC + Étage	Pers.	Surface	1 lit 140x190 + 2 lits 90x190	1 sem.	3 sem.	Distance des Thermes de Vittel
	4	50 m <sup>2</sup>		360 €	798 €	350 m




## JANNELLE-BRIERE Sylvette ★★ ★

plan : C7

271, rue des Pâquerettes - 88800 **VITTEL**  
Centrale de réservation : +33 (0)3 29 08 08 88  
Tél : +33 (0)6 83 62 62 75

Maison	Pers.	Surface	1 lit 160	3 sem.	Distance des Thermes de Vittel
	2	77 m <sup>2</sup>		780 €	300 m



## JANTZEN Sabrina ★★ ★

plan : C7

64, rue des Bleuets - 88800 **VITTEL**  
Centrale de réservation : +33 (0)3 29 08 08 88  
Tél : +33 (0)6 99 04 96 73 - lesbleuets.vittel@gmail.com

appart. RDC	Pers.	Surface	1 lit 140	1 sem.	3 sem.	Distance des Thermes de Vittel
	2	40 m <sup>2</sup>		300 €	795 €	1 km



## JEUNECHAMP Arthur ★★ ★

plan : D5

Résidence Le Continental - 80 Av. Bouloumié - 88800 **VITTEL**  
Centrale de réservation : +33 (0)3 29 08 08 88  
Port. : +33 (0)6 13 84 71 57 - arthur.jeunechamp@gmail.com

appart T2 1 <sup>er</sup> ét.	Pers.	Surface	1 lit 160 + 1 canapé lit	3 sem.	Distance des Thermes de Vittel
	3	40 m <sup>2</sup>		650 €	300 m




## JEUNECHAMP Perrine ★★ ★

plan : D5

Résidence Le Continental - 80 Av. Bouloumié - 88800 **VITTEL**  
Centrale de réservation : +33 (0)3 29 08 08 88  
Port. : +33 (0)6 79 65 29 49 - perrine.jeunechamp@gmail.com

appart T2 4 <sup>ème</sup> ét.	Pers.	Surface	1 lit 140 + 1 clic clac 140 + 1 BZ 160	3 sem.	Distance des Thermes de Vittel
	3	43 m <sup>2</sup>		650 €	300 m





## JOLIMET Gérard ★★★

plan : D5

Résidence Les Sources - 158, av. Bouloumié - 88800 VITTEL

Centrale de réservation : +33 (0)3 29 08 08 88


Tél. : +33 (0)3 29 08 00 34 - Port. : +33 (0)6 74 99 53 16 - jolimet@orange.fr

Studio 1 <sup>er</sup> étage	Pers.	Surface	1 lit 140	1 sem.	3 sem.	Distance des Thermes de Vittel
	2	27 m <sup>2</sup>		220 €	540 €	250 m



## La Closerie des fleurs - DEPREZ Nicole et Remy ★★★

plan : F7



132, rue Division Leclerc - 88800 VITTEL

Centrale de réservation : +33 (0)3 29 08 08 88

Port. : +33 (0)6 86 84 82 45 - closerie132@orange.fr

TOURNESOL appart. RDC	Pers.	Surface	1 lit 140 (salon) + 2 lits 90 (chambre)	1 sem.	3 sem.	Distance des Thermes de Vittel
	4	45 m <sup>2</sup>		390 €	750 €	1,2 km



## LAURENT Jean-Pierre ★★★

plan : D5



Résidence Les Sources - 158, av. Bouloumié - 88800 VITTEL

Centrale de réservation : +33 (0)3 29 08 08 88


Tél. : +33 (0)6 19 13 58 71 ou +33 (0)3 29 94 09 52 - jpl Laurent88@gmail.com

appart. 3 <sup>ème</sup> étage	Pers.	Surface	2 lits 90/190 + banquette lit dépliant	1 sem.	3 sem.	Distance des Thermes de Vittel
	2+1BB	40 m <sup>2</sup>		280 €	650 €	250 m



## RÉSIDENCES LOUIS ★★★

plan : D5



66, rue des Lilas - 88800 VITTEL

Centrale de réservation : +33 (0)3 29 08 08 88

Port. : +33 (0)6 85 35 82 15

quentin.clavier@residenceslouis.com

3 F3 RDC - 1 <sup>er</sup> 2 <sup>e</sup> étage	Pers.	Surface	2 couchages	1 sem.	3 sem.	Distance des Thermes de Vittel
	4	64 m <sup>2</sup>		445 €	895 €	700 m

Chalet de Romy	Pers.	Surface	2 couchages	1 sem.	3 sem.	Distance des Thermes de Vittel
	4	64 m <sup>2</sup>		445 €	895 €	700 m

plan : D7

39, Place de la Marne - 88800 VITTEL

Centrale de réservation : +33 (0)3 29 08 08 88

Port. : +33 (0)6 85 35 82 15

quentin.clavier@residenceslouis.com

3 F1 RDC et 1 <sup>er</sup> étage	Pers.	Surface	1 couchage 140	1 sem.	3 sem.	Distance des Thermes de Vittel
	2	33-37 m <sup>2</sup>		315 €	785 €	800 m

221 rue de Verdun - 88800 VITTEL

Centrale de réservation : +33 (0)3 29 08 08 88

Port. : +33 (0)6 85 35 82 15

quentin.clavier@residenceslouis.com

2 F3 1 <sup>er</sup> et 2 <sup>e</sup> étage	Pers.	Surface	2 couchages	1 sem.	3 sem.	Distance des Thermes de Vittel
	4	64 m <sup>2</sup>		445 €	895 €	700 m

plan : D5



**LUISELLI Bruno** ★ ★ ★

plan : D5



31, rue de la Croix Pierron - 88800 **VITTEL**  
 Centrale de réservation : +33 (0)3 29 08 08 88  
 - Tél. : +33 (0)6 87 19 10 22 - locationbruno88@gmail.com

appart. n°	Pers.	Surface	lit	1 sem.	3 sem.	Distance des Thermes de Vittel
appart. n°4 2 <sup>e</sup> ét	2/3	35 m <sup>2</sup>	1 lit 160 + 1 convertible 120	-	783 €	200 m
appart. n°3 2 <sup>e</sup> ét	2/3	36 m <sup>2</sup>	1 lit 160 + 1 convertible 120	-	783 €	200 m



94 rue Pierre Ferry - 88800 **VITTEL**  
 Centrale de réservation : +33 (0)3 29 08 08 88  
 Tél. : +33 (0)6 87 19 10 22 - locationbruno88@gmail.com

appart. n°	Pers.	Surface	lit	1 sem.	3 sem.	Distance des Thermes de Vittel
appart. n°10 RDC	2	44 m <sup>2</sup>	1 lit 160 + 1 canapé-lit	-	896 €	800 m
appart. n°9 1 <sup>er</sup> étage	2	39 m <sup>2</sup>	1 lit 160 1 canapé-lit	-	804 €	800 m



**MARCHAL Jean-Luc** ★ ★ ★

plan : D5



Résidence Le Continental - 80 av Bouloumié - 88800 **VITTEL**  
 Centrale de réservation : +33 (0)3 29 08 08 88  
 Port. : +33 (0)6 52 20 28 28 - locathermes.vittel@gmail.com

Studio	Pers.	Surface	lits	1 sem.	3 sem.	Distance des Thermes de Vittel
Entresol	2	24 m <sup>2</sup>	2 lits 90 x 200	220 €	580 €	300 m



**MARQUES Marie-Odile** ★ ★ ★

plan : E7



20 rue du Maréchal Joffre - 88800 **VITTEL**  
 Centrale de réservation : +33 (0)3 29 08 08 88 - Port. : +33 (0)6 52 20 28 28

Appart	Pers.	Surface	lit	3 sem.	Distance des Thermes de Vittel
2e étage	2	50 m <sup>2</sup>	1 lit 140 x 190	750 €	500 m



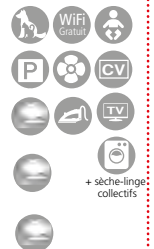
**MATHIS Lucette** ★ ★ ★

plan : D3

437, av. de Châtillon - 88800 **VITTEL** - Tél. : +33 (0)3 29 08 03 13 - Centrale de réservation : +33 (0)3 29 08 08 88  
 Port. : +33 (0)6 82 62 74 00 - lucette.mathis@orange.fr



NOISETIER appart RDC	Pers.	Surface	lit	1 sem.	3 sem.	Distance des Thermes de Vittel
NOISETIER appart RDC	2	32 m <sup>2</sup>	1 lit 140 + 1 clic-clac	250 €	620 €	500 m
MIRABELLIER appart RDC	2	26 m <sup>2</sup>	1 lit 140 + 1 BZ	250 €	620 €	500 m
MAGNOLIA appart RDC	2	27 m <sup>2</sup>	1 lit 140 + 1 clic-clac	250 €	620 €	500 m
ROSIER appart RDC	2	27 m <sup>2</sup>	1 lit 140 + 1 BZ	250 €	620 €	500 m





## MORLOT Pierre ★★ ★

417 Rue Drujus - 88170 **MORELMAISON**  
Tél. +33 (0)3 29 06 50 79 - Port +33 (0)6 71 38 53 32  
morlot.pierre@orange.fr

maison ind.	Pers.	Surface	2 lits 140 4 lits 90	1 sem.	3 sem.	Distance des Thermes de Vittel
	6	120 m <sup>2</sup>	1 convertible	300 €	600 €	20 km



## MOYRET Michel et Agnès ★★ ★

plan : E4

320, rue de Charmey - 88800 **VITTEL**  
Centrale de réservation : +33 (0)3 29 08 08 88 - Tél. : +33 (0)3 29 08 37 33  
Port. +33 (0)6 82 26 87 01 - michelmoyret@orange.fr

maison plain-pied	Pers.	Surface	3 lits 90	1 sem.	3 sem.	Distance des Thermes de Vittel
	3	55 m <sup>2</sup>		350 €	780 €	800 m



## NOVIANT Catherine ★★ ★

plan : D5

5, rue du Docteur Fournier - 88800 **VITTEL**  
Tél. : +33 (0)6 03 28 90 54 - locationvittel@outlook.fr

appart. 1 <sup>er</sup> étage	Pers.	Surface	1 lit 140 + 2 lits 90	1 sem.	3 sem. à partir de	Distance des Thermes de Vittel
	2/4	80 m <sup>2</sup>		400 €	800 €	500 m



## PECHEUR Christine et VILLEMINOT Daniel ★★ ★

plan : D5

7 rue des Pâquerettes - 88800 **VITTEL**  
Centrale de réservation : +33 (0)3 29 08 08 88  
Tél. +33 (0)6 86 04 71 93 - danielvilleminot@orange.fr

F3 RDC + 1 <sup>er</sup> étage	Pers.	Surface	2 lits 140	1 sem.	3 sem.	Distance des Thermes de Vittel
	4	60 m <sup>2</sup>		325 €	790 €	400 m


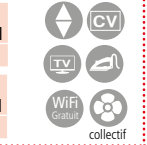


## PERRU Patricia ★★ ★

plan : D5

Résidence Le Continental - 80, av. Bouloumié - 88800 **VITTEL**  
Centrale de réservation : +33 (0)3 29 08 08 88  
Tél. : +33 (0)3 29 94 52 28 - Port. : +33 (0)6 84 41 89 18 - m.perru@wanadoo.fr

studio 4 <sup>o</sup> ét. LES VIOLETTES	Pers.	Surface	1 lit 140	1 sem.	3 sem.	Distance des Thermes de Vittel
	2	22 m <sup>2</sup>		195 €	530 €	300 m
studio 4 <sup>o</sup> ét. LES GRENOUILLES	Pers.	Surface	1 lit 140	1 sem.	3 sem.	Distance des Thermes de Vittel
	2	22 m <sup>2</sup>		195 €	530 €	300 m



## PERRU Pierre ★★ ★

plan : D5

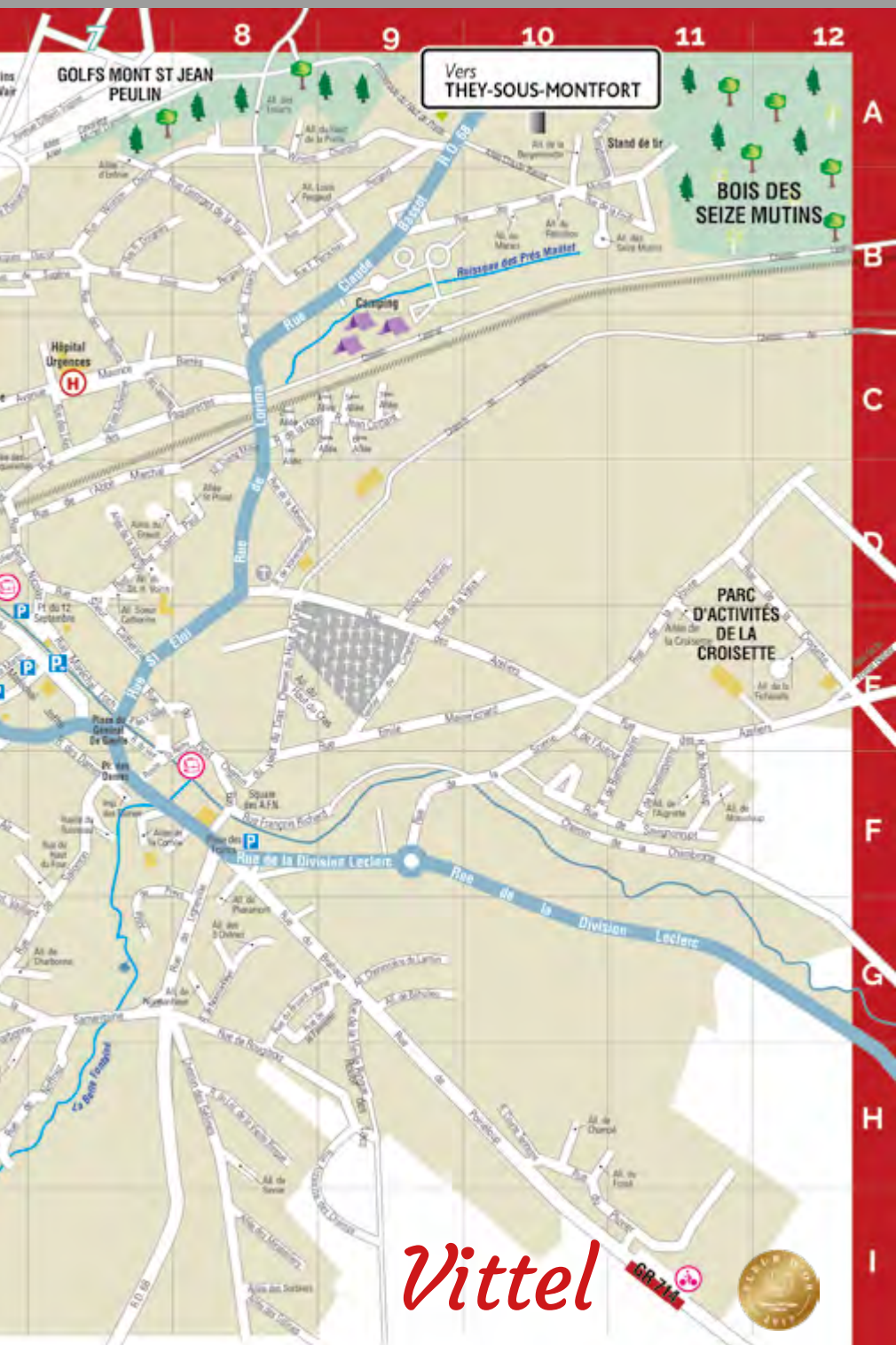
Résidence Le Continental - 80 Av. Bouloumié - 88800 **VITTEL**  
Centrale de réservation : +33 (0)3 29 08 08 88  
Tél. : +33 (0)3 29 94 52 28 - +33 (0)6 84 41 89 18 - mperru@wanadoo.fr

studio 2 <sup>e</sup> étage	Pers.	Surface	1 lit 140	1 sem.	3 sem.	Distance des Thermes de Vittel
	2	25 m <sup>2</sup>		195 €	530 €	300 m









Vers  
THEY-SOUS-MONTFORT

GOLFS MONT ST JEAN  
PEULIN

BOIS DES  
SEIZE MUTINS

PARC  
D'ACTIVITES  
DE LA  
CROISSETTE

Vittel





**Base de Loisirs  
des Lacs  
de la Folie**

Vers  
**MANDRES-SUR-VAIR**

- Pêche (saumon, éperlan, perche)
- Club de pêche (saumon, perche, éperlan)
- Pêche à la ligne (saumon, perche, éperlan)
- Pêche à la traîne (saumon, perche, éperlan)
- Pêche à la main (saumon, perche, éperlan)
- Pêche à la mouche (saumon, perche, éperlan)
- Pêche à la carpe (saumon, perche, éperlan)
- Pêche à la truite (saumon, perche, éperlan)
- Pêche à la toulie (saumon, perche, éperlan)
- Pêche à la nasse (saumon, perche, éperlan)
- Pêche à la palangane (saumon, perche, éperlan)
- Pêche à la ligne (saumon, perche, éperlan)
- Pêche à la traîne (saumon, perche, éperlan)
- Pêche à la main (saumon, perche, éperlan)
- Pêche à la mouche (saumon, perche, éperlan)
- Pêche à la carpe (saumon, perche, éperlan)
- Pêche à la truite (saumon, perche, éperlan)
- Pêche à la toulie (saumon, perche, éperlan)
- Pêche à la nasse (saumon, perche, éperlan)
- Pêche à la palangane (saumon, perche, éperlan)

Vers  
**OUTRANCOURT**

Vers **DIJON-PARIS**  
**NEUCHÂTEAU**  
**BUIGNÉVILLE - A 31**

Vers **VITTEIL**  
Direction Nord-Parc  
Département de la Côte-d'Or  
Parc de la Vallée de la Dive  
Parc automobile

**Contrex**  
ZONE PARCHÉSILLAGE

Les lacs  
1,5 km  
(Créés en 1981)

Les Chênes Verts  
4,5 km  
(Créés en 1981)

Les lacs  
1,5 km  
(Créés en 1981)

Les Chênes Verts  
4,5 km  
(Créés en 1981)

Les lacs  
1,5 km  
(Créés en 1981)

Les Chênes Verts  
4,5 km  
(Créés en 1981)

Les lacs  
1,5 km  
(Créés en 1981)

Les Chênes Verts  
4,5 km  
(Créés en 1981)

Les lacs  
1,5 km  
(Créés en 1981)

Les Chênes Verts  
4,5 km  
(Créés en 1981)

Les lacs  
1,5 km  
(Créés en 1981)

Les Chênes Verts  
4,5 km  
(Créés en 1981)

Les lacs  
1,5 km  
(Créés en 1981)

Les Chênes Verts  
4,5 km  
(Créés en 1981)



# Contréville

Ville Fleurie  
5-5-5

## PIEDBOEUF Michel ★★ ★

plan : C7




39, allée des Pâquerettes - 88800 **VITTEL**  
 Centrale de réservation : +33 (0)3 29 08 08 88  
 Tél. +33 (0)6 87 35 61 06 - veronique.piedboeuf@orange.fr

Maison	Pers.	Surface	2 lits 140 + 1 lit 90 + 1 BZ	1 sem.	3 sem.	Distance des Thermes de Vittel
	6	83 m <sup>2</sup>		500 €	1090 €	300 m



## PIERON Lydia ★★ ★

plan : K6




«Villa Beauséjour» - 204, rue Ziwier Pacha - 88140 **CONTREXÉVILLE**  
 Tél. +33 (0)6 43 97 97 90 - pierron.luc@orange.fr - www.clevacances.com

7 F1***	Pers.	Surface	1 lit 140 élec	1 sem.	3 sem.	Distance des Thermes de Contrexéville
	2	33 m <sup>2</sup>		300 €	680 €	
1 F2***	Pers.	Surface	1 lit 140 + 2 lits 90 élec	1 sem.	3 sem.	
	4	55 m <sup>2</sup>		380 €	880 €	300 m
4 studios**	Pers.	Surface	1 lit 90	1 sem.	3 sem.	
	1	18 m <sup>2</sup>		220 €	520 €	



## PHILIPPOT Eliane ★★ ★

plan : D5



Résidence Le Central - 219, av. Bouloumié - 88800 **VITTEL**  
 Centrale de réservation : +33 (0)3 29 08 08 88 - Tél. : +33 (0)6 70 01 87 20

appart. RDC	Pers.	Surface	2 lits 90 + 1 clic-clac	1 sem.	3 sem.	Distance des Thermes de Vittel
	2	40 m <sup>2</sup>		200 €	600 €	250 m



## PROTTI Mireille ★★ ★

plan : E8




258, Ch. du Haut du Cras - 88800 **VITTEL**  
 Centrale de réservation : +33 (0)3 29 08 08 88  
 Tél. : +33 (0)3 29 08 64 02

appart. POMMIER RDC	Pers.	Surface	1 lit 140 + 1 clic-clac	1 sem.	3 sem.	Distance des Thermes de Vittel
	2	40 m <sup>2</sup>		250 €	670 €	1,2 km



## REINERT Monique ★★ ★

plan : D4




S.C.I. Les Tilleuls - 58, avenue des Tilleuls - 88800 **VITTEL**  
 Centrale de réservation : +33 (0)3 29 08 08 88  
 Port. : +33 (0)6 08 77 71 47 - reinermonique17@gmail.com

appart. RDC	Pers.	Surface	1 lit 160	1 sem.	3 sem.	Distance des Thermes de Vittel
	2	36 m <sup>2</sup>		250 €	700 €	200 m
appart. RDC	Pers.	Surface	1 lit 90 + 1 lit 160	1 sem.	3 sem.	Distance des Thermes de Vittel
	3	36 m <sup>2</sup>		250 €	700 €	200 m



## ROBERT André et Catherine ★★ ★

plan : D5



Résidence Le Central - 219, av. Bouloumié - 88800 **VITTEL**  
 Centrale de réservation : +33 (0)3 29 08 08 88  
 Port. : +33 (0)6 87 30 26 02 - cat-robert@orange.fr

appart F2 4 <sup>ème</sup> étage	Pers.	Surface	1 lit 180x200	3 sem.	Distance des Thermes de Vittel :
	2	50 m <sup>2</sup>		600 €	250 m





**ROLLOT Pascal-Jean et Sylviane** ★★★ plan : E9

165, rue des Azeliers - 88800 **VITTEL**  
 Centrale de réservation : +33 (0)3 29 08 08 88  
 Port. : +33 (0)6 86 85 30 56 - lesazeliers@gmail.com

Maison F2 RDC	Pers. 2	Surface 50 m <sup>2</sup>	1 lit 140x190	1 sem. 350 €	3 sem. 850 €	Distance des Thermes de Vittel 2 km
---------------	---------	---------------------------	---------------	--------------	--------------	-------------------------------------



**SAMOISSON Francis** ★★★ plan : E7

20, rue du Maréchal Joffre - 88800 **VITTEL**  
 Centrale de réservation : +33 (0)3 29 08 08 88  
 Port : +33 (0)6 01 94 81 57- francis.samoisson@hotmail.fr


F2 1 <sup>er</sup> étage	Pers. 2	Surface 52 m <sup>2</sup>	1 lit 160	1 sem. 340 €	3 sem. 720 €	Distance des Thermes de Vittel 900 m
--------------------------	---------	---------------------------	-----------	--------------	--------------	--------------------------------------



**TRACHSEL Ortrud** ★★★

La Mailly - 88120 **DOMBROT SUR VAIR**  
 Centrale de réservation : +33 (0)3 29 08 08 88  
 Tél. : +33 (0)6 87 59 12 94 - of.trachsel@outlook.com

appart. F1 RDC	Pers. 2	Surface 45 m <sup>2</sup>	1 lit 140 + 1 appoint	1 sem. 350 €	3 sem. 850 €	Distance des Thermes de Vittel 9 km
----------------	---------	---------------------------	-----------------------	--------------	--------------	-------------------------------------



**VAGNIER Jean Yves - Sylvianne** ★★★ plan : C5

102, Av. de la Roseraie - 88800 **VITTEL**  
 Centrale de réservation : +33 (0)3 29 08 08 88  
 Tél. : +33 (0)3 29 94 96 25 - Port : +33 (0)6 75 93 27 18 - sjyvagnier@yahoo.fr


appart. RDC	Pers. 2	Surface 50 m <sup>2</sup>	1 lit 140 + 1 canapé conv. 140	1 sem. 270 €	3 sem. 690 €	Distance des Thermes de Vittel 500 m
-------------	---------	---------------------------	--------------------------------	--------------	--------------	--------------------------------------



**VOIGNIER Christophe** ★★★ plan : D5

Résidence les Sources - 158 av. Bouloumié - 88800 **VITTEL** - Centrale de réservation : +33 (0)3 29 08 08 88 - Tél : +33 (0)6 87 10 15 63 - christophe.voignier982@orange.fr

appart. 2 <sup>e</sup> ét.	Pers. 2	Surface 41 m <sup>2</sup>	1 lit 160	1 sem. 250 €	3 sem. 600 €	Distance des Thermes de Vittel 250 m
----------------------------	---------	---------------------------	-----------	--------------	--------------	--------------------------------------




**WASSONG Johann** ★★★ plan : D5

Résidence Le Continental - 80, avenue Bouloumié - 88800 **VITTEL** - Centrale de réservation : +33 (0)3 29 08 08 88 - Port. : +33 (0)6 80 34 81 62 - reservation@vittel-appart-hotel.com

Studio 21 1 <sup>er</sup> étage	Pers. 2	Surface 20 m <sup>2</sup>	1 lit 160x200	1 sem. 220 €	3 sem. 500 €	Distance des Thermes de Vittel : 300 m
Studio 22 1 <sup>er</sup> étage	Pers. 2	Surface 20 m <sup>2</sup>	1 lit 180x200	1 sem. 220 €	3 sem. 500 €	Distance des Thermes de Vittel : 300 m




# CLASSEMENT MEUBLES DE TOURISME ★★




## ACHTIOUI Sorayane ★★

«Le Boudoir» - 2, rue Ziwer Pacha - 88140 **CONTREXÉVILLE**  
Tél. : +33 (0)6 25 75 46 34 - sorayane.achtioui@gmail.com

plan : J6




Appart F2	Pers.	Surface	1 lit 140	1 sem.	3 sem.	Distance des Thermes de Contrexéville
	1	25 m <sup>2</sup>		260 €	690 €	50 m




## AUBURTIN Joël et ROGÉ Florence ★★

Résidence Les Sources - 158, av. Bouloumié - 88800 **VITTEL**  
Centrale de réservation : +33 (0)3 29 08 08 88 - Tél. +33 (0)6 03 08 92 89  
+33 (0)6 22 03 66 10 - meldoise@outlook.com

plan : D5




appart. 2 <sup>ème</sup> étage	Pers.	Surface	lit électrique 2 x 80 cm 1 canapé	1 sem.	3 sem.	Distance des Thermes de Vittel
	4	36 m <sup>2</sup>		230 €	670 €	250 m




## BILLET Marie-Thérèse ★★

177, rue Saint-Eloi - 88800 **VITTEL** - Centrale de réservation : +33 (0)3 29 08 08 88  
Tél. : +33 (0)3 29 08 25 13 - billetr@wanadoo.fr

plan : E8




appart. JASMIN RDC	Pers.	Surface	1 lit 140 + 2 lits 90	1 sem.	3 sem.	Distance des Thermes de Vittel
	4	32 m <sup>2</sup>		220 €	620 €	1 km
appart. LILAS RDC	Pers.	Surface	1 lit 140 + 1 clic clac	1 sem.	3 sem.	Distance des Thermes de Vittel
	5	36 m <sup>2</sup>		220 €	620 €	1 km




## BILLET Marie-Thérèse ★★

«Pivoine» - 106, rue du Dr Thouvenel - 88140 **CONTREXÉVILLE**  
Tél. : +33 (0)3 29 08 25 13 - billetr@wanadoo.fr  
<http://perso.wanadoo.fr/location.vittel>

plan : H6




Maison	Pers.	Surface	2 lits 140	1 sem.	3 sem.	Distance des Thermes de Contrexéville
	2 à 4	NC		250 €	600/700 €	200 m



## BLEIN Fabrice ★★

Résidence le Central - 219 Av. Bouloumié - 88800 **VITTEL**  
Centrale de réservation : +33 (0)3 29 08 08 88  
Tél. : +33 (0)6 04 05 53 24 - fabrice.blein@orange.fr

plan : D5



studio 3 <sup>ème</sup> étage	Pers.	Surface	lit 140x190	1 sem.	3 sem.	Distance des Thermes de Vittel
	2	19 m <sup>2</sup>		180 €	500 €	250 m
studio 2 <sup>ème</sup> étage	Pers.	Surface	2 x 90 électrique	1 sem.	3 sem.	Distance des Thermes de Vittel
	2	22 m <sup>2</sup>		200 €	590 €	250 m



## BOUCHER Jean-Pierre ★★

Résidence le Continental - 80 Avenue Bouloumié - 88000 **VITTEL**  
Centrale de réservation : +33 (0)3 29 08 08 88  
Tél. : +33 (0)6 37 64 62 58 - 88chtis@gmail.com

plan : D5



studio 4 <sup>º</sup> ét	Pers.	Surface	1 lit 140	1 sem.	3 sem.	Distance des Thermes de Vittel
	2	18 m <sup>2</sup>		250 €	500 €	300 m



## BOULOGNE Michaël ★★


plan : F7

37, Allée entre deux Eaux - 88800 VITTEL

Centrale de réservation : +33 (0)3 29 08 08 88

Tél. : +33 (0)6 76 87 03 69 - michael.boulogne@wanadoo.fr

appart. LITCHI 1 <sup>er</sup> étage	Pers.	Surface	1 lit 140x190 + 1 BZ	1 sem.	3 sem.	Distance des Thermes de Vittel
	2	35 m <sup>2</sup>		-	620 €	800 m



## SCI Clairs Chênes - Stéphane LAROCHE ★★

plan : D5

265, avenue des Tilleuls - 88800 VITTEL - Centrale de réservation : +33 (0)3 29 08 08 88

Port. : +33 (0)6 74 97 33 92 - stephane.charles.laroche@orange.fr

Studio 2 <sup>ème</sup> étage	Pers.	Surface	1 lit 140	1 sem.	3 sem.	Distance des Thermes de Vittel
	2	20 m <sup>2</sup>		195 €	495 €	350 m



## DA FONSECA-OLIVEIRA Firmino ★★


plan : D5

Résidence le Continental - 80 Avenue Bouloumié - 88000 VITTEL

Centrale de réservation : +33 (0)3 29 08 08 88 - Tél. : +33 (0)3 82 54 38 56

+33 (0)6 04 12 11 48 - bernadetteodeol@gmail.com

appart. 1 <sup>er</sup> étage	Pers.	Surface	1 lit 140x190 + 1 canapé lit 140x190	1 sem.	3 sem.	Distance des Thermes de Vittel
	3	40 m <sup>2</sup>		250 €	650 €	300 m



## DEPREZ Alain et Nicole ★★

plan : F6

36, rue de Salomon - 88800 VITTEL

Centrale de réservation : +33 (0)3 29 08 08 88

Port. : +33 (0)6 48 72 89 09 - nicoledeprez@numericable.fr

maison	Pers.	Surface	1 lit 140 + 1 lit 90	1 sem.	3 sem.	Distance des Thermes de Vittel
	2	90 m <sup>2</sup>		290 €	790 €	1 km



## FORELLE Sylvie ★★


plan : E5

57, rue Pierre Ferry - 88800 VITTEL

Centrale de réservation : +33 (0)3 29 08 08 88

Tél. +33 (0)6 18 59 39 99 - forellesylvie@wanadoo.fr

2 studios 2 <sup>ème</sup> étage n°5+6	Pers.	Surface	1 lit 140	1 sem.	3 sem.	Distance des Thermes de Vittel
	1 ou 2	25 m <sup>2</sup>		220 €	550 €	800 m



## GOMEZ Michèle ★★


plan : D5

Résidence les Sources - 158, av. Bouloumié - 88800 VITTEL

Centrale de réservation : +33 (0)3 29 08 08 88 - Tél. : +33 (0)3 83 56 29 50

Port. : +33 (0)6 66 34 66 82 - michelegomez46@gmail.com

studio 2 <sup>ème</sup> étage	Pers.	Surface	1 lit 140	1 sem.	3 sem.	Distance des Thermes de Vittel
	2	20 m <sup>2</sup>		-	490 €	250 m



## GORET Sébastien ★★

plan : D5


Résidence Le Central - 219, av. Bouloumié - 88800 VITTEL

Centrale de réservation : +33 (0)3 29 08 08 88

Port. : +33 (0)6 81 67 23 43 - gorethuraux@gmail.com

studio 3 <sup>ème</sup> étage	Pers.	Surface	1 lit 140	1 sem.	3 sem.	Distance des Thermes de Vittel
	2	18 m <sup>2</sup>		180 €	490 €	250 m





## HENRY Geneviève ★★

Villa Pasteur - 85, av. des Tilleuls - 88800 **VITTEL** - Centrale de réservation : +33 (0)3 29 08 08 88 - Port. : +33 (0)6 10 81 13 14 - genev.hen@gmail.com

appart. 2 <sup>ème</sup> étage	Pers.	Surface	2 lits 90 - 1 canapé lit	1 sem.	3 sem.	Distance des Thermes de Vittel
	2	44 m <sup>2</sup>		275 €	655 €	300 m

plan : D4



Résidence le Continental - 80 avenue Bouloumié - 88800 **VITTEL**

appart. 2 <sup>ème</sup> étage	Pers.	Surface	1 lit 160 + 1 canapé	1 sem.	3 sem.	Distance des Thermes de Vittel
	2	57 m <sup>2</sup>		275 €	655 €	300 m

plan : D5



## JACQUET Alain ★★

«La Cordonnerie» - 92, rue du Dr Thouvenel - 88140 **CONTREXÉVILLE**  
Tél. : +33 (0)6 41 41 22 48 - alain.camille.jacquet@wanadoo.fr

Maison	Pers.	Surface	1 canapé-lit 2 lits 140 (2 chambres)	1 sem.	3 sem.	Distance des Thermes de Contrexéville
	4	70 m <sup>2</sup>		300 €	850-900 €	200 m

plan : H6



## JOLIMET Gérard ★★

139, rue Louis Pergaud - 88800 **VITTEL**  
Centrale de réservation : +33 (0)3 29 08 08 88 -  
Tél. : +33 (0)3 29 08 00 34 - Port. : +33 (0)6 74 99 53 16 - jolimet@orange.fr

appart. JARDIN RDC	Pers.	Surface	1 lit 140	1 sem.	3 sem.	Distance des Thermes de Vittel
	2	40 m <sup>2</sup>		200 €	495 €	500 m

plan : B7



## MARCHAL Jean-Luc ★★

Résidence Le Continental - 80 av Bouloumié - 88800 **VITTEL**  
Centrale de réservation : +33 (0)3 29 08 08 88  
Locathermes.vittel@gmail.com - Port. 06 52 20 28 28

studio 3 <sup>ème</sup> étage	Pers.	Surface	1 lit 140 x 200	1 sem.	3 sem.	Distance des Thermes de Vittel
	2	21 m <sup>2</sup>		180 €	500 €	300 m

plan : D5



## MARTIN Denis ★★

Résidence Le Central - 219, av. Bouloumié - 88800 **VITTEL**  
Centrale de réservation : +33 (0)3 29 08 08 88  
Tél. : +33 (0)3 29 09 32 75 - Port. : +33 (0)6 88 19 12 68 - corinne.merciol@gmail.com

appart. 1 <sup>er</sup> étage	Pers.	Surface	2 lits 90 + 1 clic clac	1 sem.	3 sem.	Distance des Thermes de Vittel
	2	38 m <sup>2</sup>		210 €	570 €	250 m

plan : D5



Résidence Le Continental - 80, av. Bouloumié - 88800 **VITTEL**

appart. 3 <sup>ème</sup> étage	Pers.	Surface	1 lit 140 + 1 clic clac	1 sem.	3 sem.	Distance des Thermes de Vittel
	2	38 m <sup>2</sup>		210 €	570 €	300 m



## MATHIEU Michèle ★★

46 avenue de la Roseraie - 88800 **VITTEL**  
Centrale de réservation : +33 (0)3 29 08 08 88 - Tél. : +33 (0)3 29 08 18 60  
Port. : +33 (0)6 75 84 60 23 - nuits.etoilees@orange.fr

Appart 1 <sup>er</sup> étage	Pers.	Surface	1 lit 140	1 sem.	3 sem.	Distance des Thermes de Vittel
	2	22 m <sup>2</sup>		250 €	620 €	200 m

plan : C6







## MICHEL Séverine ★★

plan : D5

Résidence Les Sources - 158, Avenue Bouloumié - 88800 VITTEL - Centrale de réservation : +33 (0)3 29 08 08 88 - Tél. : +33 (0)6 70 01 87 20 - Port. : +33 (0)6 72 33 71 24

studio 2 <sup>ème</sup> étage	Pers.	Surface	2 lits 90 + 1 clic-clac	1 sem.	3 sem.	Distance des Thermes de Vittel 250 m
	2	35 m <sup>2</sup>		200 €	580 €	



## MILLET Christophe ★★

plan : D5

Résidence Les Sources - 158, Avenue Bouloumié - 88800 VITTEL - Centrale de réservation : +33 (0)3 29 08 08 88 - Tél. : +33 (0)6 63 32 58 99 - christophe.millet@yahoo.fr

appt. F1 1 <sup>er</sup> étage	Pers.	Surface	1 lit 140	1 sem.	3 sem.	Distance des Thermes de Vittel 250 m
	2	27 m <sup>2</sup>		210 €	580 €	



## MOUCHET Claudie ★★

plan : E5


Les Abeilles A103 - 145, rue de Metz - BP10021 - 88801 VITTEL cedex  
Centrale de réservation : +33 (0)3 29 08 08 88  
Port. : +33 (0)6 84 12 79 04 - claudiemouchet.vitt88@gmail.com

appt. 1 <sup>er</sup> étage	Pers.	Surface	1 lit 140 + 1 lit 90	1 sem.	3 sem.	Distance des Thermes de Vittel 600 m
	3	25 m <sup>2</sup>		240 €	560 €	



Les Abeilles A104 - 145, rue de Metz - BP10021 - 88801 VITTEL cedex

studio 1 <sup>er</sup> étage	Pers.	Surface	1 lit 140	1 sem.	3 sem.	Distance des Thermes de Vittel 600 m
	2	16 m <sup>2</sup>		200 €	480 €	



## MOUCHET Gaël ★★

plan : E5

137 rue de Metz - 88800 VITTEL  
Centrale de réservation : +33 (0)3 29 08 08 88 - Tél. : +33 (0)3 29 08 15 39  
Port. : +33 (0)6 76 99 71 81 - gaelmouchet@orange.fr

Appart F1 RDC Ruche 1	Pers.	Surface	1 lit 140	1 sem.	3 sem.	Distance des Thermes de Vittel 600 m
	2	16 m <sup>2</sup>		210 €	525 €	



Appart F3 RDC Ruche 3	Pers.	Surface	2 lits 140	1 sem.	3 sem.	Distance des Thermes de Vittel 600 m
	4	55 m <sup>2</sup>		315 €	770 €	

Appart F2 1 <sup>er</sup> étage Ruche 101	Pers.	Surface	1 lit 140	1 sem.	3 sem.	Distance des Thermes de Vittel 600 m
	2	27 m <sup>2</sup>		275 €	605 €	

Appart F2 1 <sup>er</sup> étage Ruche 103	Pers.	Surface	1 lit 140	1 sem.	3 sem.	Distance des Thermes de Vittel 600 m
	2	33 m <sup>2</sup>		285 €	625 €	




## MOUGEOT Claire ★★

plan : D5

Résidence Le Central - 219 av Bouloumié - 88800 VITTEL  
Tél. : +33 (0)6 79 25 52 01 - cl.mougeot@orange.fr

studio 2 <sup>ème</sup> étage	Pers.	Surface	2 lits 90	1 sem.	3 sem.	Distance des Thermes de Vittel 250 m
	2	20 m <sup>2</sup>		180 €	480 €	



## PERRIN Bernadette ★★

plan : D5

Résidence Le Continental - 80, av. Bouloumié - 88800 VITTEL  
Centrale de réservation : +33 (0)3 29 08 08 88 - Tél. : +33 (0)3 83 23 07 16  
Port. : +33 (0)6 60 12 17 06 - bernadette.perrin1@bbox.fr

appt. 4 <sup>e</sup> étage	Pers.	Surface	1 lit 160x200 +1 canapé lit	1 sem.	3 sem.	Distance des Thermes de Vittel 300 m
	3	35 m <sup>2</sup>		230 €	610 €	





## PYCKE BONNART Béatrice ★★

plan : D5

Résidence Le Continental - 80, Avenue Bouloumié - 88800 VITTEL  
Centrale de réservation : +33 (0)3 29 08 08 88  
Port. : +33 (0)7 78 76 00 29 - beapycke@gmail.com

appart.	Pers.	Surface	1 lit 140 + 1 clic clac 140	1 sem.	3 sem.	Distance des Thermes de Vittel
1 <sup>er</sup> étage	2	36 m <sup>2</sup>		250 €	620 €	300 m



## SCHIAVO Maria ★★

plan : D5

Résidence Le Central - 219, av. Bouloumié - 88800 VITTEL  
Centrale de réservation : +33 (0)3 29 08 08 88 - Tél. : +33 (0)3 29 08 21 11  
Port. : +33 (0)6 89 17 24 33 - schiavo.pierre@gmail.com

appart.	Pers.	Surface	1 lit 140 + 1 canapé non convertible	1 sem.	3 sem.	Distance des Thermes de Vittel
3 <sup>ème</sup> étage	2	33 m <sup>2</sup>		280 €	700 €	250 m
appart.	Pers.	Surface	1 lit 140 + 1 canapé non convertible	1 sem.	3 sem.	Distance des Thermes de Vittel
2 <sup>ème</sup> étage	2	41 m <sup>2</sup>		280 €	700 €	250 m
Studio	Pers.	Surface	1 lit 140 + 1 canapé non convertible	1 sem.	3 sem.	Distance des Thermes de Vittel
4 <sup>e</sup> étage	2	35 m <sup>2</sup>		250 €	600 €	250 m




## TRACHSEL Orrtud ★★

La Mailly - 88120 **DOMBROT SUR VAIR**  
Centrale de réservation : +33 (0)3 29 08 08 88  
Tél. : +33 (0)6 87 59 12 94 - of.trachsel@outlook.com

appart.	Pers.	Surface	1 lit 140 + 1 appoint	1 sem.	3 sem.	Distance des Thermes de Vittel
F2	5	65 m <sup>2</sup>		350 €	850 €	9 km



## CLASSEMENT MEUBLES DE TOURISME ★



## BOULOGNE Michaël ★

plan : F7

37, Allée entre deux eaux - 88800 VITTEL  
Centrale de réservation : +33 (0)3 29 08 08 88  
Tél. +33 (0)6 76 87 03 69 - michael.boulogne@wanadoo.fr

appart.	Pers.	Surface	1 lit 140x190 + 1 lit 90x190	1 sem.	3 sem.	Distance des Thermes de Vittel
CERISE 2 <sup>ème</sup> étage	3	40 m <sup>2</sup>		-	590 €	800 m

Résidence Les Sources - 158 av Bouloumié - 888800 VITTEL

appart.	Pers.	Surface	1 lit 140x190 + 1 BZ 140 x 190	1 sem.	3 sem.	Distance des Thermes de Vittel
F2 MAJUN- GA 1 <sup>er</sup> étage	3	37 m <sup>2</sup>		-	590 €	250 m

141, Rue Division Leclerc - 88800 VITTEL

appart.	Pers.	Surface	1 lit 140 x 190 + banquette lit	1 sem.	3 sem.	Distance des Thermes de Vittel
F2 BAOBAB RDC	2	35 m <sup>2</sup>		-	590 €	800 m



plan : D5

plan : F7



## DENY Evelyne ★

plan : E6

36, rue Victor Tocquard - 88800 **VITTEL**  
 Centrale de réservation : Tél. : +33 (0)3 29 08 08 88  
 Tél. : +33 (0)3 29 09 23 79 - b.deny@orange.fr



maison	Pers.	Surface	1 lit 140	1 sem.	3 sem.	Distance des Thermes de Vittel
	2	50 m <sup>2</sup>		-	600 €	800 m

## FORELLE Sylvie ★

plan : E5

57, rue Pierre Ferry - 88800 **VITTEL** - Centrale de réservation : +33 (0)3 29 08 08 88  
 Tél. +33 (0)6 18 59 39 99 - forellesylvie@wanadoo.fr



appartement n°	Pers.	Surface	1 lit 160	1 sem.	3 sem.	Distance des Thermes de Vittel
RDC	2	28 m <sup>2</sup>	1 lit 160	250 €	650 €	800 m
RDC	2	28 m <sup>2</sup>	1 lit 160 + 1 BZ	250 €	650 €	800 m
1 <sup>er</sup> étage	2/3	32 m <sup>2</sup>	2 lits 90 - 1 convertible 140	320 €	710 €	800 m
1 <sup>er</sup> étage	2	27 m <sup>2</sup>	1 lit 160	250 €	650 €	800 m
1 <sup>er</sup> étage	4	35 m <sup>2</sup>	2 lits 90 + un canapé-lit	320 €	710 €	800 m
RDC	4	35 m <sup>2</sup>	1 lit 160 + 1 BZ	320 €	750 €	800 m



## LAURENT Jean-Pierre ★

plan : D5

Résidence Les Sources - 158, av. Bouloumié - 88800 **VITTEL**  
 Centrale de réservation : +33 (0)3 29 08 08 88  
 Tél. : +33 (0)6 19 13 58 71 ou +33 (0)3 29 94 09 52 - jpl Laurent88@gmail.com



studio	Pers.	Surface	2 lits électrique	1 sem.	3 sem.	Distance des Thermes de Vittel
3 <sup>ème</sup> étage	2	15,94 m <sup>2</sup>	80/200	200 €	460 €	250 m



## MOUGEOT Claire ★

plan : D5

Résidence Le Central - 219, av. Bouloumié - 88800 **VITTEL**  
 Tél. : +33 (0)6 79 25 52 01 - cl.mougeot@orange.fr



studio	Pers.	Surface	1 lit 140	1 sem.	3 sem.	Distance des Thermes de Vittel
3 <sup>ème</sup> étage	2	17 m <sup>2</sup>		150 €	380 €	250 m



## PHILIPPOT Eliane ★

plan : D5

Résidence Le Continental - 80, av. Bouloumié - 88800 **VITTEL**  
 Centrale de réservation : +33 (0)3 29 08 08 88 - Tél. : +33 (0)6 70 01 87 20



Appart	Pers.	Surface	1 lit 140	1 sem.	3 sem.	Distance des Thermes de Vittel
2 <sup>ème</sup> étage	1-2	25 m <sup>2</sup>		160 €	460 €	250 m



# Comment venir ?



## PAR LA ROUTE



**Autoroute A31**  
Sortie n°9 Bulgnéville  
Direction Vittel-Contrexéville  
(Vosges) à :

- ± 1h de Nancy et Épinal
- ± 1h30 de Dijon et Metz
- ± 2h de Luxembourg, Besançon, Troyes
- ± 2h30 de Reims et Strasbourg
- ± 3h30 de Paris et Lyon
- ± 4h de Bruxelles

**Liaisons directes de la gare de Nancy Ville aux gares de Vittel et Contrexéville en 1h40 par l'autoroute en bus express à haut niveau de services.**

## PAR LE TRAIN



Trains direct  
Paris Est - Contrexéville - Vittel  
en moins de 4 h les  
vendredis et dimanches !

<http://www.sncf-connect.com>

Profitez d'un accès direct  
aux liaisons TGV pour Paris  
avec 8 allers-retours 7 jours  
sur 7 y compris les samedis  
dimanches et jours fériés.

[www.ter.sncf.com](http://www.ter.sncf.com) - Centre relation clientèle - Tél. : 08 05 415 415

## PAR LES AIRS



Aéroport de  
Metz-Nancy-Lorraine  
+33 (0)3 87 56 70 00

Aéroport d'Épinal-Mirecourt  
+33 (0)3 29 37 01 99

Vittel > Nancy  
1h40 en bus express

Nancy-Ville > Paris-Est  
1h30 en TGV



Office de  
Tourisme de Vittel  
36, place de la Marne  
88 800 VITTEL  
[infos@vitteltourisme.com](mailto:infos@vitteltourisme.com)  
[www.destinationvittel.com](http://www.destinationvittel.com)  
+33(0)3 29 08 08 88



Office de  
Tourisme de Contrexéville  
Cour d'Honneur  
88 140 CONTREXÉVILLE  
[info@contrextourisme.com](mailto:info@contrextourisme.com)  
[www.contrextourisme.com](http://www.contrextourisme.com)  
+33 (0)3 29 08 08 68

